

Kertomuksessa olevat tiedot ovat salassapitovelvollisuuden alaisia.

## Ruumiinosaikohmainen potilaantutkimuslomake propedeuttiselle kurssille

Lomakepohja / LK Minna Pöntinen 2007

Os./Kli. \_\_\_\_\_ Nimi \_\_\_\_\_ Sotu \_\_\_\_\_ Ikä \_\_\_\_\_

Ammatti \_\_\_\_\_ Kotipaikkakunta \_\_\_\_\_ Siviilisääty \_\_\_\_\_

Sairaalaantulopvm \_\_\_\_\_ Jätetty tarkastukseen, pvm \_\_\_\_\_ Kertomuksen nro \_\_\_\_\_

### Anamneesi

Tulosyy (oire/oireet, lähettävä lääkäri 1 lauseella)	
Aikaisemmat sairaudet + leikkaukset jne	
Nykyinen lääkitys	
Nykysairaus	
Herediteetti ja riskitekijät	Suku: Tupakka: Kolesteroli: RR: Diabetes: Muut:
Yleiset elintavat	Ruokatottumukset: Liikunta: Kotieläimet: Alkoholi/huumeet: Työn rasitukset: Asumismuoto: Muut:
Yliherkkyydet	

Paino \_\_\_\_\_ kg | Pituus \_\_\_\_\_ cm | BMI \_\_\_\_\_

**Yleistä**

Yleistila	Hyvä / Kohtalainen / Huono
Tajunta	Tajuissaan / Pinnallisesti tajuton / Syvästi tajuton
Ruumiinrakenne	
Puheen laatu	
Ääni	
Yskä	
Hengenahdistus	
Ilmeet	
Iho ja hiukset	
Vapina/ataksia	
Pakkoliikkeet	
Turvotukset	


**Pään ja kaulan alue (pt istuu vaatteet päällä)**

Silmät	Valkuaiset: Luomen liikkeet: Pupillat (koko / valoreaktio): Silmän liikkeet: Protruusio, rähmäisyys jne:
Neurologia	Mimiikka: Irvistys: Kasvojen tunto: Kuulo:
Suu	Limakalvot: Hampaat: Kielen liikkeet: Hengityksen haju: Nielu ja risat:
Imusolmukkeet (Kaula, niska ja soliskuopat)	
A. carotis (palp.)	



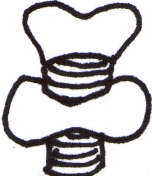
**Kädet (pt istuu vaatteet päällä)**

Osoituskokeet	NS-koe: _____ SS-koe: _____
Iho, lämpö, väri	
Kynnet	
Allen	DX: ____ SIN: ____
Pulssi (rad/uln)	DX: ____/____ SIN: ____/____ Laatu: _____
Hermotus	Saksiliike: Opponens: Dorsifleksio: Diadokokineesi:
Käsien nivelet	
Käsien voimat ja funktio	

**Yläraaja (pt istuu, paita pois)**

Pulssi istuen	DX: ____/____ ____/____ ____/____ SIN: ____/____ ____/____ ____/____
Rinnat / palpaatio ja inspektio (palp. myös makuulla!)	
Kainalon imusolmukkeet (palp. myös makuulla!)	
Olkapään inspektio	
Olkapää / palp. (Arkuus, kipukaari)	
Olkapään liikkeet	Abduktio: ____/____      Etuelevaatio: ____/____ Sisärotaatio: ____/____      Ulkorotaatio: ____/____
Olkapään voimat	
Bicepsrefleksit	____/____
Tricepsrefleksit	____/____

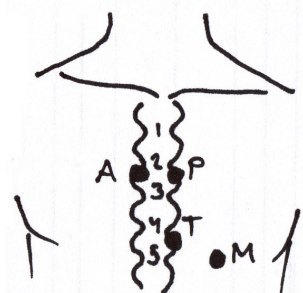
**Kuuhkojen auskultaatio ja perkussio; kilpirauhanen**

Edestä	
Takaa	
Hengitystaajuus	
Kilpirauhanen	

**Selkä, kävely ja pulssi seisaaltaan (potilas seisomaan, paita edelleen poissa)**

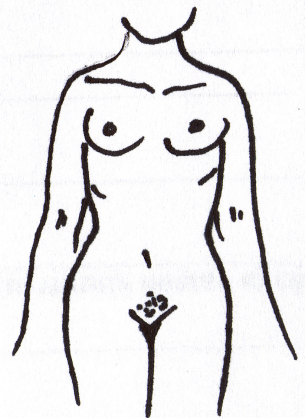
Ryhti	
Jalkojen pit. erot	
Trendelenburg (Lonkan abduktiovoim.)	
Rintakehä	
Vyötärömitta	
Selkäranka (Inspektio, palpaatio ja koputtelu)	
Romberg (tasapaino)	
Kävely ja liikuntakyky	
Kantapää- ja varvaskävely	
Kumartuminen	
Schober (10 cm L5-tasosta ylös)	
Pulssi	DX: ____/____ ____/____ ____/____ (SIN: ____/____ ____/____ ____/____)
Nivusten imus.	

**Verenkiertoelimistön ja vatsan kuuntelu ja palpaatio maaten (potilas selällään, paita poissa)**

Kaulavaltimot (kuuntelu + palp.)	
Vatsa-aortta (kuuntelu + palp.)	
Kärkisysäys (palp.)	
Sydän  Merkitse kuvaan myös punctum maximum ja kärkisysäyksen paikka!	<p>_____ A</p> <p>_____ P</p> <p>_____ T</p> <p>_____ M</p> <p>S1                      S2                                      S1</p> 
Suoliäänet	

**Rintakehä ja vatsa (potilas selinmakuulla, paita poissa, housunkaulusta alaspäin tai housut pois)**

Kaulavaltimoiden palpaatio + JVP	
Rinnat (jatkuu)	
Kainaloiden imus. (jatkuu)	
Vatsan muoto + ihonalaiskudos	
Vatsanpeitteet	
Painoarkuus	
Abnormaalit resistenssit	
Karvoitus	
Perkussio	
Maksa	
Perna	
Munuaiset	
Pulssi maaten	DX: ____/____ ____/____ ____/____ (SIN: ____/____ ____/____ ____/____)
Muuta	

**Tuseeraus ja urogenitaalit (pt kyljellään polvet koukussa, housut laskettuina/poissa)**

Peräaukon ympäristö	
Tuseeraus	
Eturauhanen	
Penis & kivekset	Esinahka: Virtsaputken laskuaukko: Kivekset: Tyräportit:
Tyräportit	

**Alaraajat (pt makuullaan, housut (miel.) poissa)**

Pulssit	A. femoralis ___/___ A. poplitea ___/___ ADP ___/___ ATP ___/___
Turvotukset, troofiset muutokset ja suonikohjut	
Lonkan liikelaajuudet	Fleksio: ___/___ Abduktio: ___/___ Adduktio: ___/___ Sisärotaatio: ___/___ Ulkorotaatio: ___/___
Lonkan arkuus + Lasègue	
Polven inspektio	
Polven palpaatio, aristukset ja stabiliteetti	McMurray: ___/___ Vetolaatikko: Kollateraalit: Muuta:
Aktiiviset liikelajuudet	Fleksio: ___-___/___-___
Lihassoimat	
Varpaat ja kynnet	
Hallukseks. voim.	
Patellarefleksi	___/___
Akillesrefleksi	___/___
Babinski	___/___
Tunnonalennemat	

**Muu TULE-status:**

